

# ARCHIVIAZIONE

## Mobile di servizio DOMINO EXE



# ARCHIVIAZIONE

## Mobile di servizio DOMINO EXE

### Caratteristiche tecniche

#### MOBILE DI SERVIZIO DIREZIONALE MELAMINICO - LACCATO

Struttura fissa costituita da cielo, base, schienale cassettera e fianchi laterali. Compreso di un ripiano. Realizzato con pannelli di particelle di legno sp.18mm in 2 versioni:

- nobilitato melaminico su due lati classe E1 antigraffio ed antiriflesso, con bordi perimetrali in ABS sp.1mm;
- laccato opaco antigraffio con vernici poliuretaniche.

Interno del cassetto realizzato con spondine rivestite in pvc nero e fondo in mdf sp.3mm. Sistema di apertura con scorrimento su guide quadro a scomparsa, con meccanismo Push&Pull, compresa di serratura a chiusura centralizzata fornita di doppia chiave numerata e pieghevole anti-infortunistica.

Previsto in 2 versioni:

- con ruote piroettanti in nylon nero compresi di freno; disponibili anche ruote design Moebius by Starck;
- con zoccolo H.65mm in finitura N3NJ.

Mobile di servizio disponibile in tutte le finiture della collezione melaminico, laccato.

OPTIONAL - Elemento schienale realizzato in lamiera di acciaio con asola e verniciata a polveri epossidiche sp.1mm. Disponibile in 4 colori.

OPTIONAL - Ripiano aggiuntivo nelle finiture melaminico o laccato.

#### ANTE VETRO CON TELAIO ALLUMINIO

Realizzate in vetro temperato Trasparente Extra-Chiaro o Trasparente Grigio Europeo sp.4mm, inseriti in un telaio perimetrale in alluminio verniciato. Telaio perimetrale in alluminio in 2 sezioni differenti:

- sezione 20-20-6 disponibile in 3 finiture;
- sezione 20-20-20 disponibile in 2 finiture.

Dotate di cerniere regolabili incassate nel telaio alluminio, con apertura 110°. Fornite con maniglia integrata nel telaio alluminio e cerniera ammortizzata.

#### ANTE LAMINAM® CON TELAIO ALLUMINIO

Realizzati con lastra di gres porcellanato LAMINAM® sp.5mm inserita in un telaio perimetrale in alluminio sezione 45-20-6 disponibile in due colori. Dotate di cerniere regolabili incassate nel telaio alluminio, con apertura 110°.

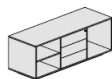
Fornite con maniglia integrata nel telaio alluminio e cerniera ammortizzata. Frontale in LAMINAM® disponibile in 2 finiture.

### Abaco

Mobile di servizio | Service unit | Meuble de service



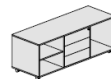
L 115 P 60 H 62



L 169 P 60 H 62



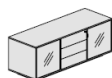
L 115 P 60 H 62



L 169 P 60 H 62



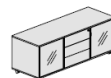
L 115 P 60 H 62



L 169 P 60 H 62



L 115 P 60 H 62

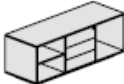

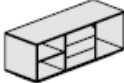

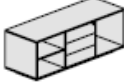

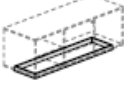
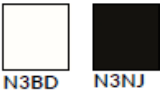
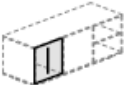



L 169 P 60 H 62

# ARCHIVIAZIONE

## Mobile di servizio DOMINO EXE

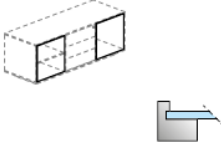



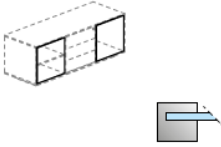


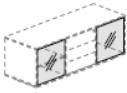


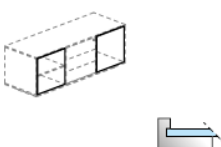


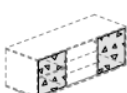


### Finiture

<p><b>Struttura in melaminico</b> MFC structure Structure en mélaminé</p>		<p><b>Melaminico   Melamine   Mélamine</b></p>  <p>N3BD N3RT N3NB N3EU N3RV N2GF N3NJ</p>
<p><b>Struttura laccata</b> Lacquered structure Structure laqué</p>		<p><b>Laccato   Lacquered   Laqué</b></p>  <p>L2BD L2GY L2GF L2GL L2MS L2RM L2GZ L2TF L2VM L2VF L2DE L2BV L2TT L2MK L2NE</p>
<p><b>Struttura in impiallacciato</b> Wood veneer structure Structure en bois plaqué</p>		<p><b>Impiallacciato   Wood Veneer   Bois Plaqué</b></p>  <p>i1RO i1WE i2NR i2NT i2PA i2EB i3NR i3NT i3PA i3EB</p>
<p><b>Zoccolo</b> Plinth Cadre</p>		<p><b>Melaminico   Melamine   Mélamine</b></p>  <p>N3BD N3NJ</p>
<p><b>Schienale forato</b> Perforated back panel Dos perforé</p>		<p><b>Metallo   Metal   Métal</b></p>  <p>M2BD M2AG M1NE M2TT M2BZ</p>

# ARCHIVIAZIONE

## Mobile di servizio DOMINO EXE

### Finiture

<p><b>Telaio per ante</b> Frame for doors Cadre pour portés</p>		<p>Alluminio   Aluminium   Aluminium</p> <div style="display: flex; justify-content: space-around; align-items: center;"> <div style="text-align: center;">  A2BD         </div> <div style="text-align: center;">  A1AL         </div> <div style="text-align: center;">  A2NE         </div> </div>
<p><b>Telaio per ante</b> Frame for doors Cadre pour portés</p>		<p>Alluminio   Aluminium   Aluminium</p> <div style="display: flex; justify-content: space-around; align-items: center;"> <div style="text-align: center;">  A1TT         </div> <div style="text-align: center;">  A1BZ         </div> </div>
<p><b>Ante in vetro</b> Glass doors Portés en verre</p>		<p>Vetro   Glass   Verre</p> <div style="display: flex; justify-content: space-around; align-items: center;"> <div style="text-align: center;">  V1GE         </div> <div style="text-align: center;">  E1EC         </div> </div>
<p><b>Telaio per ante</b> Frame for doors Cadre pour portés</p>		<p>Alluminio   Aluminium   Aluminium</p> <div style="display: flex; justify-content: space-around; align-items: center;"> <div style="text-align: center;">  A2BD         </div> <div style="text-align: center;">  A2NE         </div> </div>
<p><b>Ante in Laminam®</b> Laminam® doors Portés en Laminam®</p>		<p>Laminam®   Laminam®   Laminam®</p> <div style="display: flex; justify-content: space-around; align-items: center;"> <div style="text-align: center;">  K1BS         </div> <div style="text-align: center;">  K1ND         </div> </div>