



# FUNNY

## Team Tables



### Caratteristiche tecniche

#### PIANO DI LAVORO

Realizzato con pannelli di particelle di legno sp.25mm nobilitato melaminico su due lati classe E1 antigraffio ed antiriflesso, con bordi perimetrali in ABS sp.2mm. Disponibile in 9 finiture.

#### STRUTTURA TAVOLO ELEVABILE

Realizzate con meccanismo di elevazione a GAS carica 200N. Colonna superiore 60x60mm e colonna inferiore telescopica 50x50mm. Base piantana quadrata 600x600mm realizzata in lamiera da 8mm. Piastra superiore per fissaggio al piano in lamiera dim. 250x250 sp.5mm. Dotata di leva con blocco idraulico per la gestione della movimentazione. Disponibile in finitura Cromata M3CF.

#### STRUTTURA TAVOLO ALTO

Fianchi laterali realizzati con pannelli di particelle di legno sp.25mm nobilitato melaminico su due lati classe E1 antigraffio ed antiriflesso, con bordi perimetrali in ABS sp.2mm. Dotati di piedini di livellamento con regolazione 12mm. Pannello gonna frontale realizzato con pannelli di particelle di legno sp.18mm nobilitato melaminico su due lati classe E1 antigraffio ed antiriflesso, con bordi perimetrali in ABS sp.1mm. Dotato di tubo poggiapiedi cromato. Disponibile in 9 finiture.

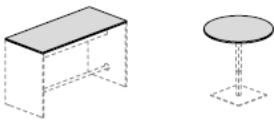



























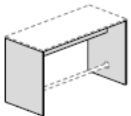



























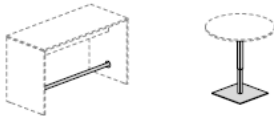



#### IMBALLO

Tutti i colli sono forniti smontati ed imballati in scatole di cartone bianco triplo, ed ove occorre vengono utilizzati listelli di protezione perimetrale e di riempimento. Tutti gli angoli sono forniti di protezione paraspigolo anti-urto. La chiusura dei colli avviene tramite collante termofusibile o nastro adesivo ove necessario. La ferramenta per il montaggio viene inserita all'interno di ogni singolo collo.

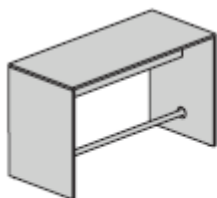


# FUNNY Team Tables

## Finiture

<p>Piani Worktops Plateaux</p>		<p>Melaminico   Melamine   Mèlamine</p> <table border="0"> <tr> <td> N3BD</td> <td> N2GN</td> <td> N2AN</td> <td> N3RT</td> <td> N2NO</td> </tr> <tr> <td> N3RV</td> <td> N3NA</td> <td> N2GF</td> <td> N3NJ</td> <td></td> </tr> </table>	 N3BD	 N2GN	 N2AN	 N3RT	 N2NO	 N3RV	 N3NA	 N2GF	 N3NJ	
 N3BD	 N2GN	 N2AN	 N3RT	 N2NO								
 N3RV	 N3NA	 N2GF	 N3NJ									
<p>Struttura Structure Structure</p>		<p>Melaminico   Melamine   Mèlamine</p> <table border="0"> <tr> <td> N3BD</td> <td> N2GN</td> <td> N2AN</td> <td> N3RT</td> <td> N2NO</td> </tr> <tr> <td> N3RV</td> <td> N3NA</td> <td> N2GF</td> <td> N3NJ</td> <td></td> </tr> </table>	 N3BD	 N2GN	 N2AN	 N3RT	 N2NO	 N3RV	 N3NA	 N2GF	 N3NJ	
 N3BD	 N2GN	 N2AN	 N3RT	 N2NO								
 N3RV	 N3NA	 N2GF	 N3NJ									
<p>Struttura Structure Structure</p>		<p>Metallo   Metal   Métal</p> <table border="0"> <tr> <td> M3CF</td> </tr> </table>	 M3CF									
 M3CF												

## Abaco



L 200 P 80 H 108 L 160 P 80 H 108  
L 180 P 80 H 108 L 140 P 80 H 108



Ø 105 H 68/108



L 80 P 80 H 68/108