



FUNNY

Gamba Csquare



Caratteristiche tecniche

PIANO MELAMINICO

Realizzato con pannelli di particelle di legno sp.25mm nobilitato melaminico su due lati classe E1 antigraffio ed antiriflesso, con bordi perimetrali in ABS sp.2mm. Piano con spigoli arrotondati. Disponibili in 9 finiture.

GAMBE

Realizzate con base L.620mm in tubolare sezione rettangolare 70x20mm e colonna decentrata con tubolare a sezione quadrata 70x70mm, entrambe in lamiera d'acciaio decapato sp 1,5mm verniciate a polveri epossidiche. Fissate al piano tramite piastra in lamiera piegata e saldata alla colonna. Disponibili in 3 colori. Le gambe sono corredate di piedini livellatori in ABS. La colonna è predisposta con asole per la salita dei cablaggi, ed è corredate di placca decorativa in ABS in tinta con la gamba.

TRAVI TELESCOPICHE

Realizzate in lamiera d'acciaio presso-piegata con sezione a "C" 35x85mm sp.1,5mm verniciate a polveri epossidiche Grigio Alluminio Goffrato M2AG. Dotate di asole per il passaggio dei cavi e predisposte per consentire l'alloggiamento dei cavi e della multi-presa senza l'utilizzo di canaline aggiuntive.

IMBALLO

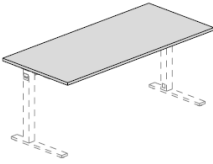



























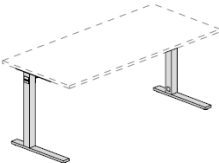









Tutti i colli sono forniti smontati ed imballati in scatole di cartone bianco triplo, ed ove occorre vengono utilizzati listelli di protezione perimetrale e di riempimento. Tutti gli angoli sono forniti di protezione paraspigolo anti-urto. La chiusura dei colli avviene tramite collante termo-fusibile o nastro adesivo ove necessario. La ferramenta per il montaggio viene inserita all'interno di ogni singolo collo.



FUNNY

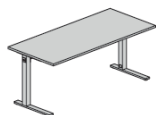
Gamba Csquare

Finiture

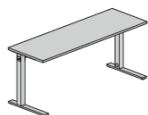
<p>Piani Worktops Plateaux</p>		<p>Melaminico Melamine Mélamine</p> <table border="0"> <tr> <td></td> <td></td> <td></td> <td></td> <td></td> </tr> <tr> <td>N3BD</td> <td>N2GN</td> <td>N2AN</td> <td>N3RT</td> <td>N2NO</td> </tr> <tr> <td></td> <td></td> <td></td> <td></td> <td></td> </tr> <tr> <td>N3RV</td> <td>N3NA</td> <td>N2GF</td> <td>N3NJ</td> <td></td> </tr> </table>						N3BD	N2GN	N2AN	N3RT	N2NO						N3RV	N3NA	N2GF	N3NJ	
																						
N3BD	N2GN	N2AN	N3RT	N2NO																		
																						
N3RV	N3NA	N2GF	N3NJ																			
<p>Struttura Structure Structure</p>		<p>Metallo Metal Métal</p> <table border="0"> <tr> <td></td> <td></td> <td></td> <td></td> </tr> <tr> <td>M2BD</td> <td>M2AG</td> <td>M1NE</td> <td></td> </tr> </table>					M2BD	M2AG	M1NE													
																						
M2BD	M2AG	M1NE																				

Abaco

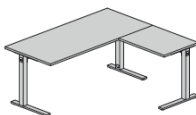
Scrivanie | Desks | Bureaux



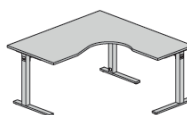
L200 P80 L140 P80
L180 P80 L120 P80
L160 P80 L80 P80



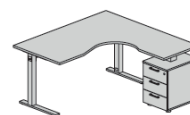
L180 P60 L120 P60
L160 P60 L80 P60
L140 P60



L180 P200 L160 P200
L180 P180 L160 P180
L180 P160 L160 P160
L180 P140 L160 P140



L160 P160
L160 P120



L160 P160