



YOGA

Piano Impiallacciato





YOGA

Piano Impiallacciato

Caratteristiche tecniche

PIANO IMPIALLACCIATO

Realizzato con pannello di fibra di legno, densità 680kg/mc, in classe E1, impiallacciato con tranciato di legno multilaminare Alpi secondo norma ISO 18775. Finitura superficiale poro aperto. Verniciatura SEMI-LUCIDA con vernici acriliche trasparenti atossiche, antiriflesso. Piano sp.18mm con bordi perimetrali dritti rivestiti con tranciato di legno sp.1,5mm. Disponibile in 2 essenze.

PIANO IMPIALLACCIATO - FINITURA MATT

Realizzato con pannello di fibra di legno, densità 680kg/mc, in classe E1, impiallacciato con tranciato di legno multilaminare Alpi secondo norma ISO 18775. Finitura superficiale poro aperto. Verniciatura opaca SUPER-MATT con vernici acriliche trasparenti atossiche, antiriflesso e vellutata al tatto. Piano sp. 18mm con bordi perimetrali dritti rivestiti con tranciato di legno sp.1,5mm. Disponibile in 4 essenze.

PIANO IMPIALLACCIATO - FINITURA SPAZZOLATO

Realizzato con pannello di fibra di legno, densità 680kg/ mc, in classe E1, impiallacciato con tranciato di legno multilaminare Alpi secondo norma ISO 18775. Finitura superficiale SPAZZOLATA. Verniciatura opaca SUPER-MATT con vernici acriliche trasparenti atossiche, antiriflesso e vellutata al tatto. Piano sp. 18mm con bordi perimetrali dritti rivestiti con tranciato di legno sp.1,5mm. Disponibile in 4 essenze. La spazzolatura del legno è un procedimento che dona al materiale un effetto naturale e materico, mettendo in risalto le venature del legno stesso.

Questo trattamento viene fatto con apposite macchine che tramite l'azione meccanica di spazzole asportano le parti più morbide del legno presenti in superficie. Le venature vengono così messe in evidenza esaltando tutta la bellezza del legno.

GAMBE E GIUNTI

Gambe realizzate in estruso di alluminio a sezione trapezoidale 54x35mm sp.3mm con piedino di livellamento in finitura cromata. Giunto di collegamento alle travi realizzato in lega di alluminio pressofusa. Gamba e giunto sono disponibili in 4 finiture: 3 verniciate goffrate a polveri epossidiche ed 1 cromata lucida.

TRAVI

Travi realizzate in estruso di alluminio a sezione quadrata 40x40mm sp.2mm. Disponibili in 4 finiture: 3 verniciate goffrate a polveri epossidiche ed 1 cromata lucida.

GAMBONE CENTRALE PER TAVOLO RIUNIONI

Struttura interna realizzata in tubolare a sezione rettangolare 80x40 mm in lamiera d'acciaio decapato sp.1,5mm verniciato a polveri epossidiche nella finitura Alluminio Goffrato. Coperto da 2 carter di elettrificazione in lamiera piegata sp.1,2 mm, completo di asole passacavi finitura cromata, removibili.

Fornito di piedini di livellamento che permettono la microregolazione in altezza di + 10 mm.



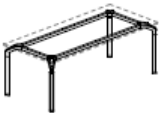

Disponibile in 4 finiture: 3 verniciate goffrate a polveri epossidiche ed 1 finitura verniciata effetto cromo lucido.



YOGA

Piano Impiallacciato

Finiture

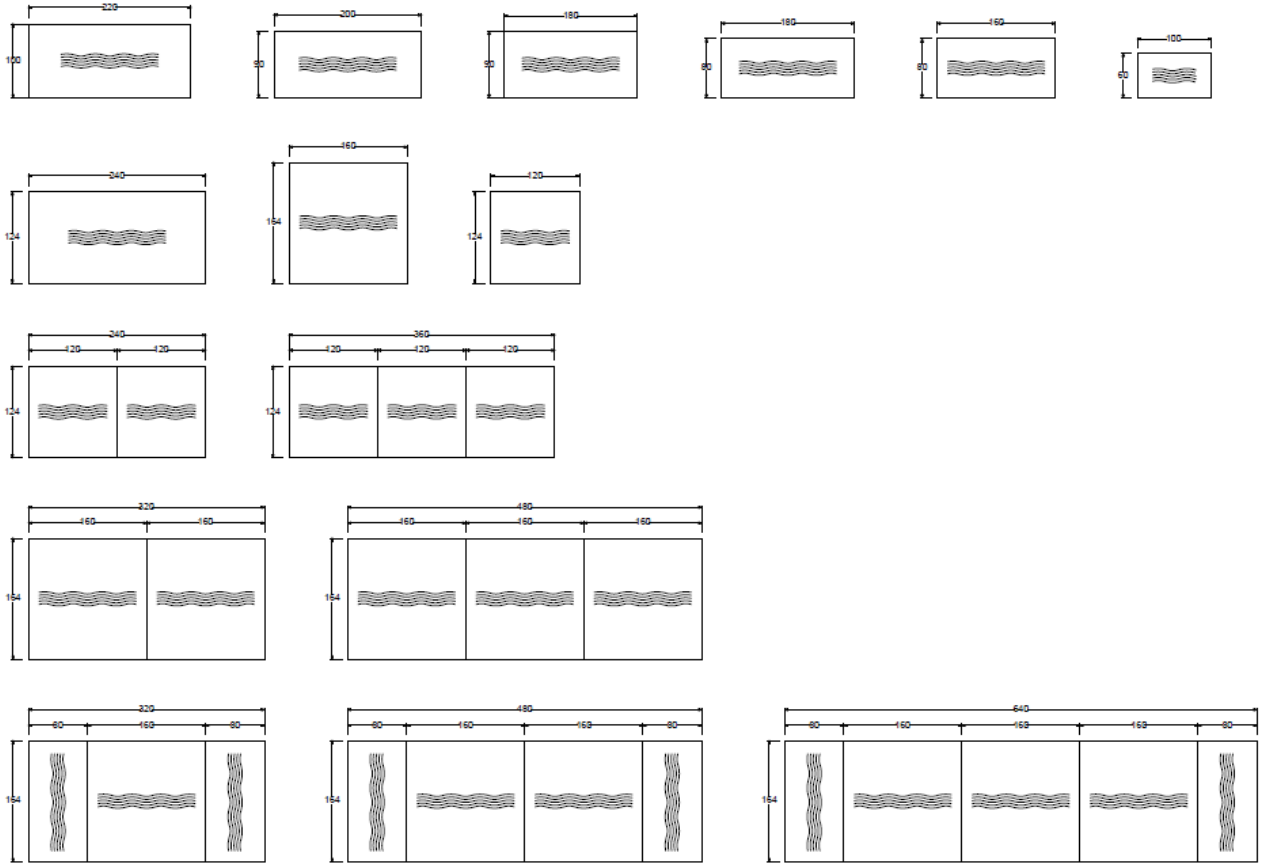
<p>Piani Worktops Plateaux</p>		<p>Impiallacciato Wood Veneer Bois Plaqué</p>  <p>ALPILignum 18.22 ALPI Xilo 2.0 Planked curated by Piero Lissoni</p>
<p>Struttura Structure Structure</p>		<p>Alluminio Aluminium Aluminium</p> 



YOGA

Piano Impiallacciato

Orientamento Venature dei Piani



Abaco

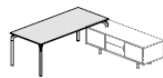
Scrivania e Tavolo Riunione | Desk and Meeting table | Bureau et Table de réunion



L 220 P 100 H 75
L 200 P 90 H 75
L 180 P 90 H 75
L 180 P 80 H 75
L 160 P 80 H 75



L 220 P 200 H 75
L 200 P 190 H 75
L 180 P 190 H 75
L 180 P 180 H 75
L 160 P 180 H 75



L 220 P 100 H 75
L 200 P 90 H 75
L 180 P 190 H 75
L 180 P 80 H 75
L 160 P 80 H 75



L 100 P 60 H 75



Ø 140 H 75



L 240 P 124 H 75



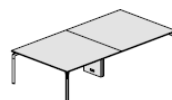
L 160 P 164 H 75



L 120 P 124 H 75



L 240 P 124 H 75



L 320 P 164 H 75
L 480 P 164 H 75



L 240 P 124 H 75
L 360 P 124 H 75



YOGA

Piano Impiallacciato

Dettagli finiture



IMPIALLACCIATO



IMPIALLACCIATO MATT

