



HYPE

Piano in pelle





HYPE

Piano in pelle

Caratteristiche tecniche

PIANO IN PELLE

Realizzato con pannelli di particelle di legno sp.14mm nobilitato su due lati classe E1, e rivestito in pelle nel lato superiore e nei bordi, con cuciture in tinta. Pelle bovina trattamento semi-anilina di spessore finito 1,0 - 1,2 mm. Articolo con mano morbida, tatto ceroso e aspetto semiopaco. Disponibile in 6 colorazioni di pelle: P1BG Beige, P1VP Verde Petrolio, P1MS Marsala, P1CG Castagna, P1BN Blu Notte, P1NE Nero.

GAMBE SEZIONE TRIANGOLARE

Realizzate con profilo in estruso di alluminio sp.3mm a sezione triangolare 52x52. Fornite di piedino di livellamento in finitura cromo lucido che permette la microregolazione in altezza di +10mm. Disponibili in 5 finiture verniciate a polveri epossidiche e 1 finitura ossidata lucida Brill.

GAMBE SEZIONE PENTAGONALE CON COVER ALLUMINIO

Realizzate con profilo in estruso di alluminio sp.3mm a sezione triangolare 52x52 accoppiato ad una cover in alluminio trafilato sp.1,5mm, con la quale genera una sezione pentagonale della gamba. Fornite di piedino di livellamento in finitura cromo lucido che permette la microregolazione in altezza di +10mm. Gambe disponibili in 5 finiture verniciate a polveri epossidiche e 1 finitura ossidata lucida Brill. Cover disponibile in 5 finiture verniciate a polveri epossidiche, 4 finiture verniciate lucide a polveri epossidiche ed 1 finitura ossidata lucida Brill.

GAMBE SEZIONE PENTAGONALE CON COVER LEGNO

Realizzate con profilo in estruso di alluminio sp.3 mm a sezione triangolare 52x52 accoppiato ad una cover in legno massello sp.10mm, con la quale genera una sezione pentagonale della gamba. Fornite di piedino di livellamento in finitura cromo lucido che permette la microregolazione in altezza di +10mm. Gambe disponibili in 5 finiture verniciate a polveri epossidiche e 1 finitura ossidata lucida Brill. Cover disponibile in 1 finitura legno di Frassino Naturale verniciato trasparente e 4 finiture legno verniciate in tinta con il colore dei piani impiallacciati.

STRUTTURA PERIMETRALE

Realizzata con profilo in estruso di alluminio sp.3mm a sezione 52x48, collegato alla gambe tramite un giunto pressofuso a tre vie in lega di alluminio. Disponibile in 5 finiture verniciate a polveri epossidiche e 1 finitura ossidata lucida Brill. La struttura perimetrale riceve ad incasso i piani di lavoro, i quali mantengono una sporgenza circa di 1,5mm rispetto al profilo.

GAMBONE CENTRALE TAVOLO RIUNIONI

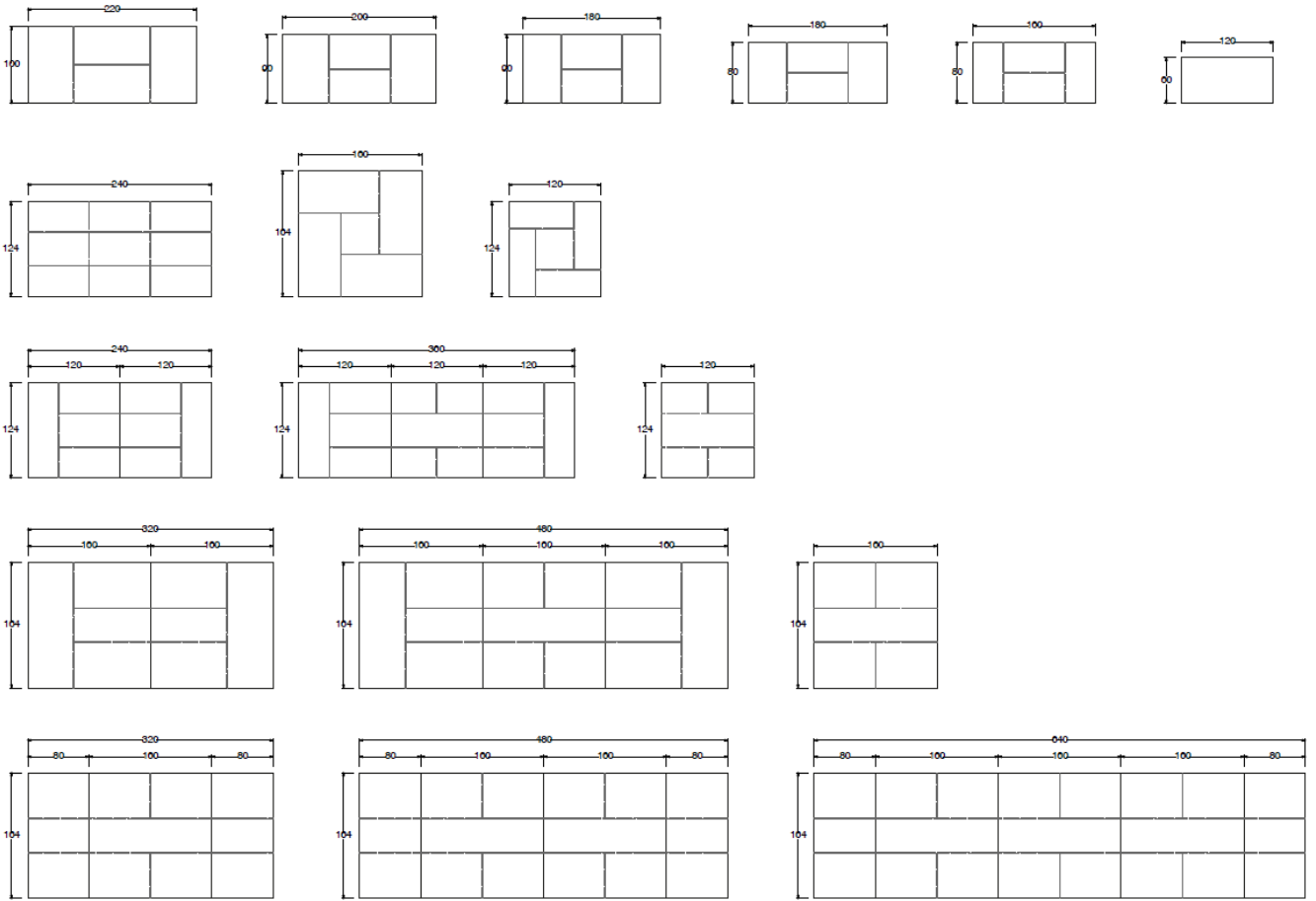
Realizzato in tubolare sezione rettangolare 80x40 mm in lamiera d'acciaio decapeato sp.1,5mm verniciato a polveri epossidiche. Coperto tramite 2 carter di elettrificazione in lamiera piegata sp.1,2 mm, completo di due asole passacavi finitura cromata. Fornito di piedini di livellamento che permettono la microregolazione in altezza di + 10mm. Disponibile in 5 finiture verniciate a polveri epossidiche e 1 finitura verniciata effetto ossidato lucido Brill.



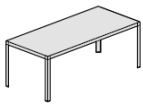
HYPE

Piano in pelle

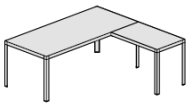
Schema cuciture piani



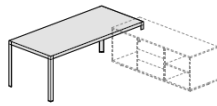
Abaco



L 220 P 100 H 75
L 200 P 90 H 75
L 180 P 90 H 75
L 180 P 80 H 75
L 160 P 80 H 75



L 220 P 200 H 75
L 200 P 190 H 75
L 180 P 190 H 75
L 180 P 180 H 75
L 160 P 180 H 75



L 220 P 100 H 75
L 200 P 90 H 75
L 180 P 90 H 75
L 180 P 80 H 75
L 160 P 80 H 75
*L 160 P 164 H 75



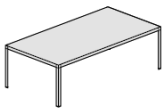
L 100 P 60 H 75



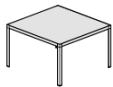
L 100 P 60 H 41



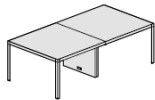
L 80 P 80 H 41



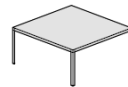
L 240 P 124 H 75



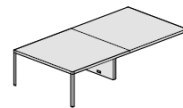
L 120 P 124 H 75



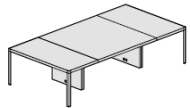
L 240 P 124 H 75
L 360 P 124 H 75



*L 160 P 164 H 75



*L 320 P 164 H 75
*L 480 P 164 H 75



*L 320 P 164 H 75
*L 480 P 164 H 75
*L 640 P 164 H 75



HYPE

Piano in pelle

Finiture

<p>Piani Worktops Plateaux</p>		<p>Pelle Leather Cuir</p>  <p>P1BG P1MS P1VP P1BN P1CG P1NE</p>
<p>Struttura Structure Structure</p>		<p>Alluminio Aluminium Aluminium</p>  <p>A2AG A2BD A2NE A1AL A1TT A1BZ</p>
<p>Cover in alluminio Aluminium cover Cover en aluminium</p>		<p>Alluminio Aluminium Aluminium</p>  <p>A2AG A2BD A2NE A1TT A1BZ A1AL A3BD A3NE A3TT A3BZ</p>
<p>Cover in legno Wooden cover Cover en bois</p>		<p>Legno Wood Bois</p>  <p>W1LN i2NR i2NT i2PA i2EB</p>



HYPE

Piano in pelle

Dettagli finiture Pelle

P1BG
Beige
Beige
Beige

P1MS
Marsala
Marsala
Marsala

P1VP
Verde Petrolio
Petroleum Green
Vert Pétrole

P1BN
Blu Notte
Night Blue
Bleu Nuit

P1NE
Nero
Black
Noir

P1CG
Castagna
Chesnut
Châtaigne




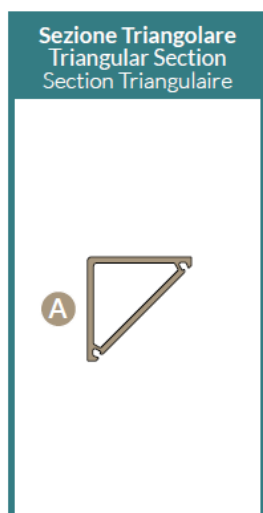
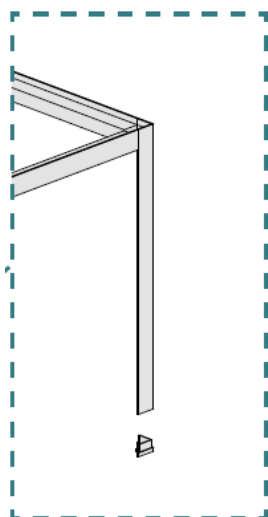


HYPE

Piano in pelle

Dettagli colori struttura

La struttura Hype è realizzata interamente con profili in estruso di alluminio. La gamba a sezione triangolare, 52x52mm, si collega tramite giunto alle travi perimetrali, sulle quali viene incassato il piano di lavoro. Disponibile in finitura ossidata brillantata A1AL, oppure verniciata con polveri epossidiche nelle finiture A2BD, A2AG, A2NE, A1TT, A1BZ.



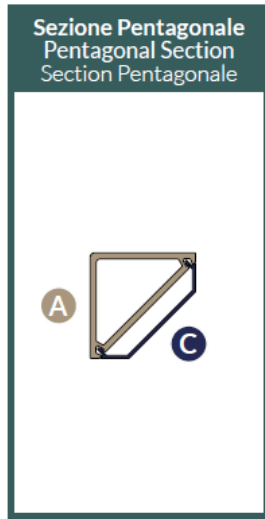
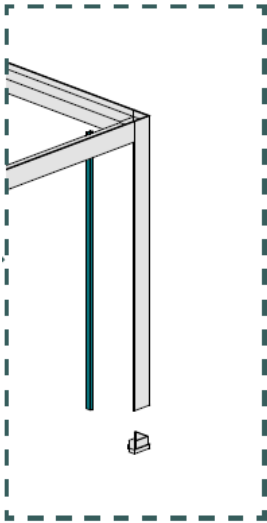


HYPE

Piano in pelle

Dettagli colori COVER ALLUMINIO

Oltre alla versione base con gamba a sezione triangolare, Hype è personalizzabile tramite cover estetica, inserita nella parte interna della gamba: si crea in questo modo una elegante gamba a sezione pentagonale. La cover è realizzata in profilato di alluminio nelle medesime finiture della struttura, oppure in versione lucida nei colori A3BD, A3NE, A3TT, A3BZ.



<p>A2AG Alluminio Goffrato Embossed Aluminium Aluminium Gauffré</p>	<p>A2BD Bianco Dance White Dance Blanc Dance</p>	<p>A2NE Nero Black Noir</p>	<p>A1TT Titanio Titanium Titane</p>	<p>A1BZ Bronzo Bronze Bronze</p>
<p>A1AL Argento Lucido Lucid Silver Argent Poli</p>	<p>A3BD Bianco Dance White Dance Blanc Dance</p>	<p>A3NE Nero Black Noir</p>	<p>A3TT Titanio Titanium Titane</p>	<p>A3BZ Bronzo Bronze Bronze</p>



HYPE

Piano in pelle

Dettagli colori COVER LEGNO

Per una postazione ancora più preziosa, Hype prevede la personalizzazione della struttura attraverso l'inserimento della cover in legno massello. Un dettaglio che dona calore e prestigio. La gamma delle finiture comprende il legno naturale W1LN, oppure quattro essenze in abbinamento ai nuovi impiallacciati dei piani lavoro.

