



HYPE

Piano laccato opaco





HYPE

Piano laccato opaco

Caratteristiche tecniche

PIANO LACCATO OPACO

Realizzato con pannelli di particelle di legno sp.18mm nobilitato su due lati classe E1, laccato opaco antigraffio con vernici poliuretatiche. Disponibili in 15 colori.

GAMBE SEZIONE TRIANGOLARE

Realizzate con profilo in estruso di alluminio sp.3mm a sezione triangolare 52x52. Fornite di piedino di livellamento in finitura cromo lucido che permette la microregolazione in altezza di +10mm. Disponibili in 5 finiture verniciate a polveri epossidiche e 1 finitura ossidata lucida Brill.

GAMBE SEZIONE PENTAGONALE CON COVER ALLUMINIO

Realizzate con profilo in estruso di alluminio sp.3mm a sezione triangolare 52x52 accoppiato ad una cover in alluminio trafilato sp.1,5mm, con la quale genera una sezione pentagonale della gamba. Fornite di piedino di livellamento in finitura cromo lucido che permette la microregolazione in altezza di +10mm. Gambe disponibili in 5 finiture verniciate a polveri epossidiche e 1 finitura ossidata lucida Brill. Cover disponibile in 5 finiture verniciate a polveri epossidiche, 4 finiture verniciate lucide a polveri epossidiche ed 1 finitura ossidata lucida Brill.

GAMBE SEZIONE PENTAGONALE CON COVER LEGNO

Realizzate con profilo in estruso di alluminio sp.3 mm a sezione triangolare 52x52 accoppiato ad una cover in legno massello sp.10mm, con la quale genera una sezione pentagonale della gamba. Fornite di piedino di livellamento in finitura cromo lucido che permette la microregolazione in altezza di +10mm. Gambe disponibili in 5 finiture verniciate a polveri epossidiche e 1 finitura ossidata lucida Brill. Cover disponibile in 1 finitura legno di Frassino Naturale verniciato trasparente e 4 finiture legno verniciate in tinta con il colore dei piani impiallacciati.

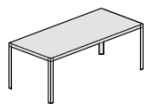
STRUTTURA PERIMETRALE

Realizzata con profilo in estruso di alluminio sp.3mm a sezione 52x48, collegato alla gambe tramite un giunto pressofuso a tre vie in lega di alluminio. Disponibile in 5 finiture verniciate a polveri epossidiche e 1 finitura ossidata lucida Brill. La struttura perimetrale riceve ad incasso i piani di lavoro, i quali mantengono una sporgenza circa di 1,5mm rispetto al profilo.

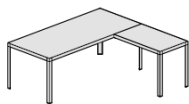
GAMBONE CENTRALE TAVOLO RIUNIONI

Realizzato in tubolare sezione rettangolare 80x40 mm in lamiera d'acciaio decapato sp.1,5mm verniciato a polveri epossidiche. Coperto tramite 2 carter di elettrificazione in lamiera piegata sp.1,2 mm, completo di due asole passacavi finitura cromata. Fornito di piedini di livellamento che permettono la microregolazione in altezza di + 10mm. Disponibile in 5 finiture verniciate a polveri epossidiche e 1 finitura verniciata effetto ossidato lucido Brill.

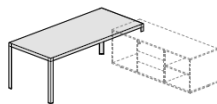
Abaco



L 220 P 100 H 75
L 200 P 90 H 75
L 180 P 90 H 75
L 180 P 80 H 75
L 160 P 80 H 75



L 220 P 200 H 75
L 200 P 190 H 75
L 180 P 190 H 75
L 180 P 180 H 75
L 160 P 180 H 75



L 220 P 100 H 75
L 200 P 90 H 75
L 180 P 90 H 75
L 180 P 80 H 75
L 160 P 80 H 75
*L 160 P 164 H 75



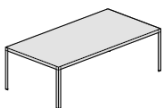
L 100 P 60 H 75



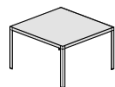
L 100 P 60 H 41



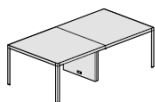
L 80 P 80 H 41



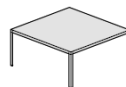
L 240 P 124 H 75



L 120 P 124 H 75



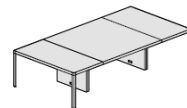
L 240 P 124 H 75
L 360 P 124 H 75



*L 160 P 164 H 75



*L 320 P 164 H 75
*L 480 P 164 H 75



*L 320 P 164 H 75
*L 480 P 164 H 75
*L 640 P 164 H 75



HYPE

Piano laccato opaco

Finiture

<p>Piani Worktops Plateaux</p>		<p>Laccato Lacquered Laqué</p>
<p>Struttura Structure Structure</p>		<p>Alluminio Aluminium Aluminium</p>
<p>Cover in alluminio Aluminium cover Cover en aluminium</p>		<p>Alluminio Aluminium Aluminium</p>
<p>Cover in legno Wooden cover Cover en bois</p>		<p>Legno Wood Bois</p>



HYPE

Piano laccato opaco

Dettagli finiture laccati opachi

<p>L2BD Bianco Dance White Dance Blanc Dance</p>	<p>L2GY Grigio Yoga Yoga Grey Gris Yoga</p>	<p>L2GZ Giallo Zafferano Saffron Yellow Jaune Safran</p>	<p>L2RM Rosso Maranello Maranello Red Rouge Maranello</p>
<p>L2BV Blu Vivo Sparkling Blue Blue Brilliant</p>	<p>L2GL Glicine Wisteria Glycine</p>	<p>L2TF Tiffany Tiffany Tiffany</p>	
<p>L2MS Marsala Marsala Marsala</p>		<p>L2TT Titanio Titanium Titane</p>	
	<p>L2VF Verde Foresta Forest Green Forêt Verte</p>	<p>L2DE Denim Denim Denim</p>	<p>L2GF Grigio Fango Mud Grey Gris Boue</p>
<p>L2NE Nero Elegante Smart Black Noir Élegant</p>	<p>L2MK Moka Moka Moka</p>	<p>L2VM Verde Muschio Moss Green Vert Mousse</p>	





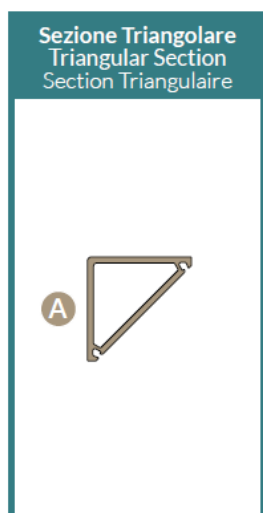
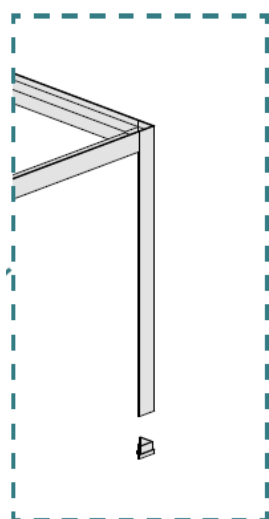


HYPE

Piano laccato opaco

Dettagli colori struttura

La struttura Hype è realizzata interamente con profili in estruso di alluminio. La gamba a sezione triangolare, 52x52mm, si collega tramite giunto alle travi perimetrali, sulle quali viene incassato il piano di lavoro. Disponibile in finitura ossidata brillantata A1AL, oppure verniciata con polveri epossidiche nelle finiture A2BD, A2AG, A2NE, A1TT, A1BZ.



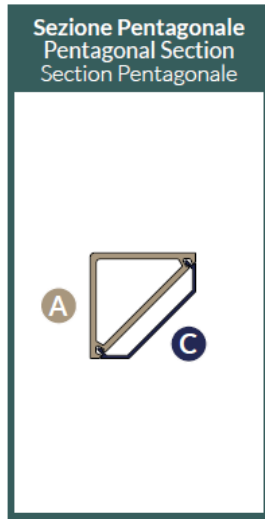
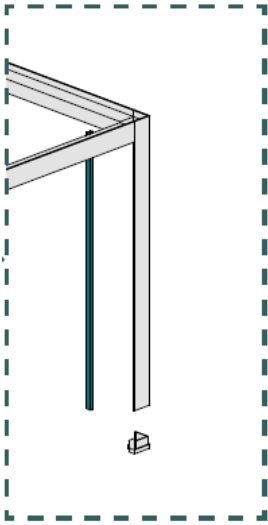


HYPE

Piano laccato opaco

Dettagli colori COVER ALLUMINIO

Oltre alla versione base con gamba a sezione triangolare, Hype è personalizzabile tramite cover estetica, inserita nella parte interna della gamba: si crea in questo modo una elegante gamba a sezione pentagonale. La cover è realizzata in profilato di alluminio nelle medesime finiture della struttura, oppure in versione lucida nei colori A3BD, A3NE, A3TT, A3BZ.



<p>A2AG Alluminio Goffrato Embossed Aluminium Aluminium Gauffré</p>	<p>A2BD Bianco Dance White Dance Blanc Dance</p>	<p>A2NE Nero Black Noir</p>	<p>A1TT Titanio Titanium Titane</p>	<p>A1BZ Bronzo Bronze Bronze</p>
<p>A1AL Argento Lucido Lucid Silver Argent Poli</p>	<p>A3BD Bianco Dance White Dance Blanc Dance</p>	<p>A3NE Nero Black Noir</p>	<p>A3TT Titanio Titanium Titane</p>	<p>A3BZ Bronzo Bronze Bronze</p>



HYPE

Piano laccato opaco

Dettagli colori COVER LEGNO

Per una postazione ancora più preziosa, Hype prevede la personalizzazione della struttura attraverso l'inserimento della cover in legno massello. Un dettaglio che dona calore e prestigio. La gamma delle finiture comprende il legno naturale W1LN, oppure quattro essenze in abbinamento ai nuovi impiallacciati dei piani lavoro.

