



Caratteristiche tecniche

PIANI TAVOLO BASSO

Realizzati in tamburato sp.38mm con pannelli di particelle di legno nobilitato melaminico su due lati classe E1 antigraffio ed antiriflesso, con bordi perimetrali in ABS sp.1mm. Piani disponibili in 2 finiture melaminico essenza.

BASE TAVOLO BASSO

Realizzata con pannelli di particelle di legno nobilitato melaminico su due lati classe E1 antigraffio ed antiriflesso, con bordi perimetrali in ABS sp.1mm. Fianchi e ripiani inclinati realizzati con sp.18mm nelle 2 finiture melaminico tinta unita.

Abaco

Tavolo caffè | Coffee table | Table à café









L 64 P 60 H 45



L 104 P 60 H 45

Finiture

<p>Piano Workop Plateau</p>		<p>Melaminico Melamine Mèlamine</p> <div style="display: flex; justify-content: space-around;"> <div data-bbox="619 1427 688 1500">  <p>N3NB</p> </div> <div data-bbox="708 1427 776 1500">  <p>N3EU</p> </div> </div>
<p>Struttura Structure Structure</p>		<p>Melaminico Melamine Mèlamine</p> <div style="display: flex; justify-content: space-around;"> <div data-bbox="619 1682 688 1754">  <p>N2GF</p> </div> <div data-bbox="708 1682 776 1754">  <p>N3NJ</p> </div> </div>