

BOLD58  
Scrivania Imperial

BOLD58



### Caratteristiche tecniche

#### PIANO E FIANCO

Realizzati in tamburato sp.58mm con pannelli di particelle di legno nobilitato melaminico su due lati classe E1 antigraffio ed antiriflesso, con bordi perimetrali in ABS sp.1mm. La parte terminale del piano ed il fianco vengono bordati ed uniti tramite lavorazione a 45° con relativa giunzione. Il fianco e la prima porzione del piano presentano venature in contrapposizione rispetto all'elemento longitudinale del piano. Il fianco è dotato di zoccolo in finitura metallica H.18mm con piedini livellatori. Piano e fianco disponibili in 2 finiture melaminico essenza e 10 finiture laccato opaco antigraffio con vernici poliuretaniche.

#### BASE SCRIVANIA

Realizzata in tamburato sp.58mm con pannelli di particelle di legno nobilitato melaminico su due lati classe E1 antigraffio ed antiriflesso, con bordi perimetrali in ABS sp.1mm. La parte frontale e quella laterale vengono bordate ed unite tramite lavorazione a 45° con relativa giunzione. Sia la base frontale che quella laterale sono dotate di zoccolo in finitura metallica H.18mm con piedini livellatori. Disponibili in 2 finiture melaminico tinta unita.

#### CASSETTIERA

Formata da cielo, base, fianchi laterali, schienale di finitura e 2 cassetti. Realizzata con pannelli di particelle di legno sp.18mm in 2 versioni:

- nobilitato melaminico su due lati classe E1 antigraffio ed antiriflesso, con bordi perimetrali in ABS sp.1mm disponibile nelle due essenze legno melaminico;
- laccato opaco antigraffio con vernici poliuretaniche disponibile nei 10 colori della collezione.

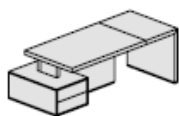
I cassetti interni sono realizzati con spondine rivestite in pvc nero e fondo in mdf sp.3mm.

Sistema di apertura con scorrimento su guide quadro a scomparsa, con meccanismo Push&Pull.

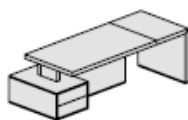
I frontali dei cassetti possono essere disponibili nelle 4 finiture melaminico e nelle 10 finiture laccato opaco antigraffio. La cassettera è profonda come il piano scrivania ed è dotata di vano interno canalizzabile per la salita e alloggiamento cavi e/o passacavi.

### Abaco

Scrivania IMPERIAL | IMPERIAL Desk | Bureau IMPERIAL



L 230 (200) P 90 H 78



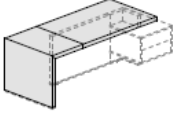


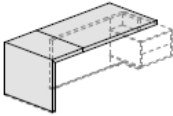










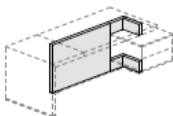


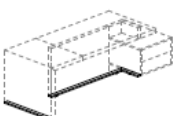


L 250 (220) P 90 H 78

# BOLD58

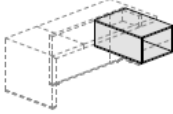

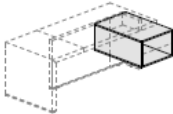
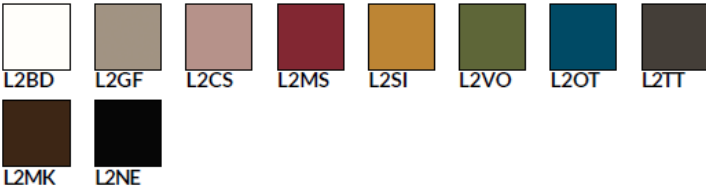
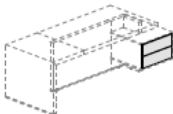

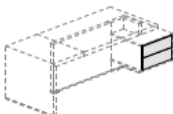
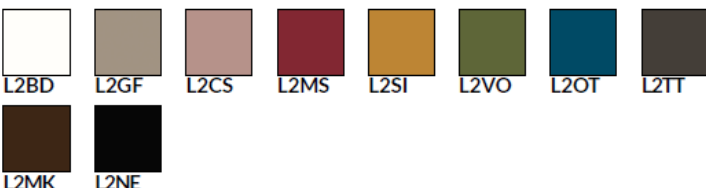
## Scrivania Imperial

BOLD 58

### Finiture

<p><b>Piani e fianco laterale</b> Worktops and side panel Plateaux et panneau latéral</p>		<p>Melaminico   Melamine   Mélamine</p> <div style="display: flex; justify-content: space-around; align-items: center;"> <div style="text-align: center;">  N3NB         </div> <div style="text-align: center;">  N3EU         </div> </div>
<p><b>Piani e fianco laterale</b> Worktops and side panel Plateaux et panneau latéral</p>		<p>Laccato   Lacquered   Laqué</p> <div style="display: flex; justify-content: space-around; align-items: center;"> <div style="text-align: center;">  L6BD         </div> <div style="text-align: center;">  L6GF         </div> <div style="text-align: center;">  L6CS         </div> <div style="text-align: center;">  L6MS         </div> <div style="text-align: center;">  L6SI         </div> <div style="text-align: center;">  L6VO         </div> <div style="text-align: center;">  L6OT         </div> <div style="text-align: center;">  L6TT         </div> </div> <div style="display: flex; justify-content: space-around; align-items: center; margin-top: 10px;"> <div style="text-align: center;">  L6MK         </div> <div style="text-align: center;">  L6NE         </div> </div>
<p><b>Base scrivania</b> Desk base Base bureau</p>		<p>Melaminico   Melamine   Mélamine</p> <div style="display: flex; justify-content: space-around; align-items: center;"> <div style="text-align: center;">  N2GF         </div> <div style="text-align: center;">  N3NJ         </div> </div>
<p><b>Zoccolo</b> Plinth Plinthe</p>		<div style="display: flex; justify-content: space-around; align-items: center;"> <div style="text-align: center;">  M2TT         </div> <div style="text-align: center;">  M2BZ         </div> </div>

### Finiture

<p><b>Struttura cassettiera</b> Pedestal structure Structure caisson</p>		<p>Melaminico   Melamine   Mélamine</p>  <p>N3NB N3EU</p>
<p><b>Struttura cassettiera</b> Pedestal structure Structure caisson</p>		<p>Laccato   Lacquered   Laqué</p>  <p>L2BD L2GF L2CS L2MS L2SI L2VO L2OT L2TT</p> <p>L2MK L2NE</p>
<p><b>Frontali cassettiera</b> Pedestal fronts Éléments frontaux caisson</p>		<p>Melaminico   Melamine   Mélamine</p>  <p>N3NB N3EU N2GF N3NJ</p>
<p><b>Frontali cassettiera</b> Pedestal fronts Éléments frontaux caisson</p>		<p>Laccato   Lacquered   Laqué</p>  <p>L2BD L2GF L2CS L2MS L2SI L2VO L2OT L2TT</p> <p>L2MK L2NE</p>